Morbillo in Italia: bollettino settimanale

Aggiornamento del 6 giugno 2017

Settimana di riferimento: 29 maggio - 4 giugno 2017 (W22)

Fonte: Sistema di Sorveglianza Integrata Morbillo e Rosolia

I dati pubblicati possono subire delle variazioni da una settimana all'altra a seguito di nuove segnalazioni e/o validazioni dei casi precedentemente segnalati. In ogni nuovo numero del bollettino vengono aggiornati i dati di tutte le settimane precedenti a partire dal 1 gennaio 2017.

Casi per Regione

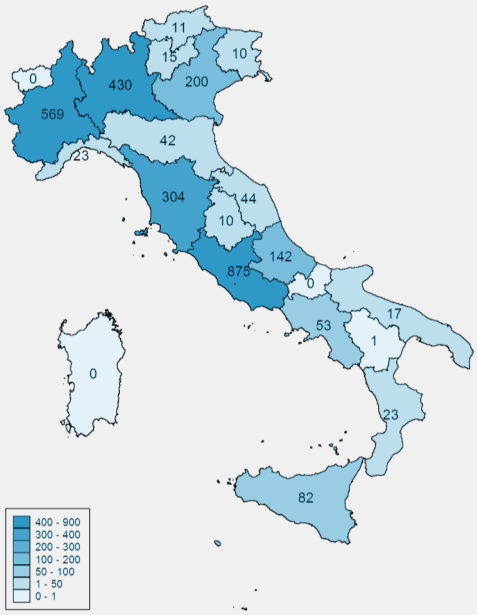

2.851 casi dall'inizio dell'anno

89% non vaccinati

6% vaccinati con 1 sola dose

35% almeno una complicanza

40% ricoverati

15% in pronto soccorso

224 casi tra operatori sanitari

Età mediana 27 anni

Casi per fascia di età (%)

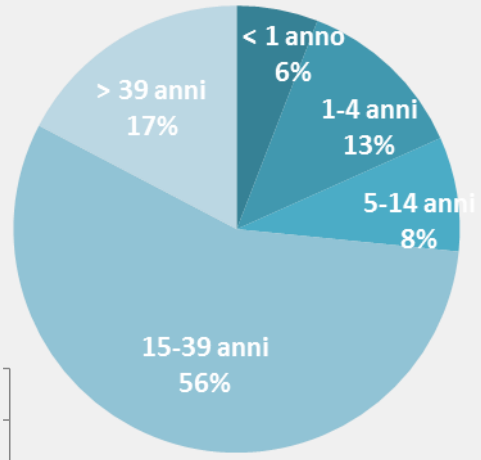

Complicanze (%)

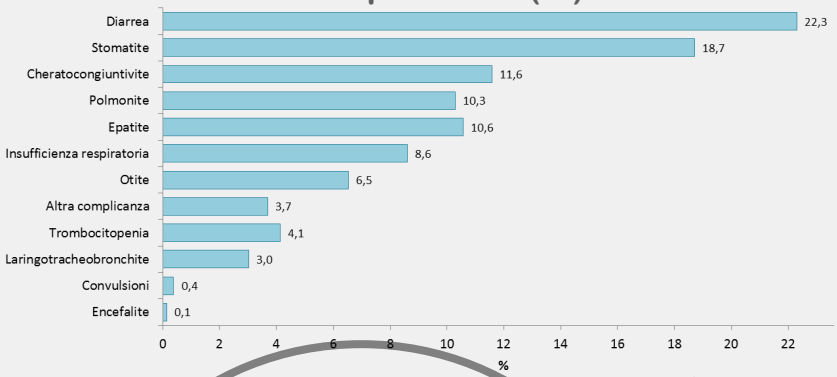

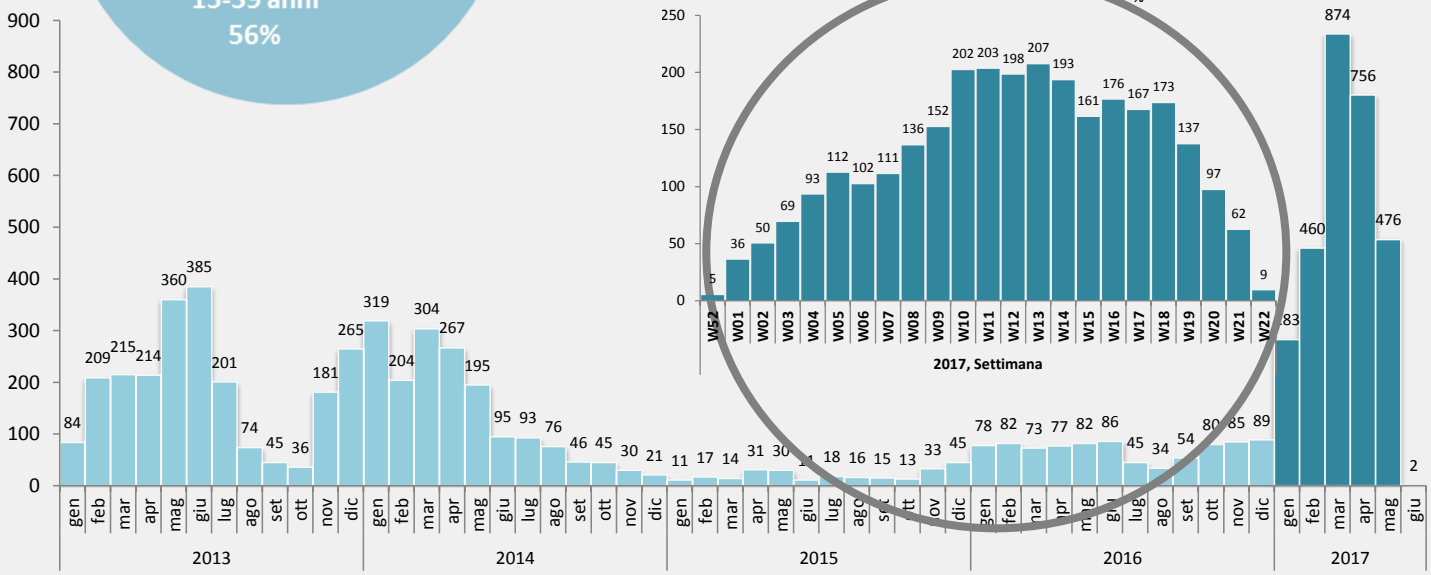

Numero casi segnalati, per mese inizio sintomi, dall'inizio della Sorveglianza Integrata del Morbillo e della Rosolia